



MODELL | 66-01

KASHMAR GENSER ORANSJE

STRIKKET I 1 TRÅD PUS & 1 TRÅD FAERYTALE
PUS & FAERYTALE



#dustorealpakka #DSA
#houseofyarn_norway



66-01



KASHMAR GENSER ORANSJE



GARN BRUKT I DENNE OPPSKRIFTEN:

PUS 70 % baby alpaka, 17 % akryl,
13 % polyamid, 50 gram = ca 100 meter
FAERYTALE 100 % alpaka,
50 gram = ca 175 meter

DESIGN

DM Collection

STØRRELSER

S (M) L (XL)

PLAGGETS MÅL

Overvidde ca	99	(106)	116	(127)	cm
Hel lengde ca	56	(58)	60	(62)	cm
Ermelengde ca	42 cm alle størrelser				

GARNFORBRUK

PUS

Dus aprikos 4028	7	(8)	9	(9)	nøster
------------------	---	-----	---	-----	--------

FAERYTALE

Brent oransje 783	4	(5)	5	(5)	nøster
-------------------	---	-----	---	-----	--------

PINNEFORSLAG

Stor og liten rundp og strømpep nr 7 og 9

STRIKKEFASTHET

11,5 m vr glattstrikk med en tråd
i hver kvalitet på p nr 9 = 10 cm
39 m mønster etter diagrammet med
en tråd i hver kvalitet på p nr 9 = ca 32 cm

Slik finner du riktig størrelse:

1. Ta mål av et strikkeplagg som passer.
2. Sammenlign målene med oppskriften.
3. Velg størrelse ut fra overvidden på bolen.
4. Lengde på bol og ermer kan du strikke lenger eller kortere ved behov.

Sjekk strikkefastheten ved å strikke en prøvelapp. Tell antall m pr 10 cm, har du flere m enn oppgitt, skift til tykkere p. Har du færre m, skift til tynnere p.

FORKORTELSER

r = rett, vr = vrang, m = maske, p = pinne

Oppskrift utarbeidet av Ane Kydland Thomassen

© House of Yarn AS

Kopiering og publisering av materiale og oppskrifter, eller bruk av dette i næringsøyemed, er ikke tillatt uten avtale med House of Yarn AS.

VR GLATTSTRIKK

Strikk vr på retten og r på vrangen.

Hele genseren strikkes med en tråd i hver kvalitet.

BOLEN

Legg opp 118 (126) 138 (150) m på rundp nr 7. Strikk 6 cm vrangbord rundt med 1 vridd r, 1 vr. Skift til rundp nr 9 og strikk neste p slik: *10 (12) 15 (18) m **vr glattstrikk**, mønster etter diagrammet (= 39 m), 10 (12) 15 (18) m **vr glattstrikk**. Sett et merke.* (= forstykket). Gjenta fra *-* en gang til (= bakstykket). Strikk med denne inndelingen til arbeidet måler ca 38 (39) 40 (41) cm. Del arbeidet i hver side med 59 (63) 69 (75) m til for- og bakstykket.

BAKSTYKKET

Strikk fram og tilbake med mønster som før, og fell **samtidig** til ermehull i hver side på hver 2. p 2,1 (2,1) 2,1,1 (2,2,1) m = 53 (57) 61 (65) m. Når arbeidet måler 54 (56) 58 (60) cm, felles de midterste 21 (23) 25 (27) m av til nakke. Strikk hver side ferdig for seg. Fell 1 m på neste p til nakken = 15 (16) 17 (18) skulder-m. Når det ikke er m nok til å strikke kast og tilsvarende fellinger i mønsteret, strikkes m som på forrige omgang. Strikk til arbeidet måler 56 (58) 60 (62) cm. Fell av.

Strikk den andre siden på samme måte, men speilvendt.

FORSTYKKET

Strikk og fell til ermehull som på bakstykket. Når arbeidet måler 48 (50) 52 (54) cm, felles de midterste 15 (17) 19 (21) m av til hals. Strikk hver side ferdig for seg. Fell videre til halsen på hver 2. p 2,1,1 m (likt alle størrelser) = 15 (16) 17 (18) skulder-m. Strikk til arbeidet måler 56 (58) 60 (62) cm. Fell av. Strikk den andre siden på samme måte, men speilvendt.

ERMENE

Legg opp 24 (26) 28 (30) m på strømpep nr 7. Strikk 5 cm vrangbord rundt med 1 vridd r, 1 vr. Sett et merke rundt 1 m ved omgangens begynnelse (= midt under ermet). Skift til p nr 9. Fortsett med **vr glattstrikk**, **samtidig** som



det økes til 45 (47) 49 (51) m jevnt fordelt på 1. omgang. Når arbeidet måler 12 cm, felles 1 m på hver side av merket. Gjenta fellingene når arbeidet måler 26 cm = 41 (43) 45 (47) m. Når arbeidet måler ca 42 cm, felles merke-m av. Strikk videre fram og tilbake og fell til ermetopp i hver side på hver 2. p 3,2,2 (3,2,2) 3,3,1,1 (3,3,2,1) m. Strikk 2 p uten felling, deretter felles 2,4,4 (2,4,5) 2,4,5 (2,4,5) m = 6 m. Fell av de resterende m. Strikk et erme til.


MONTERING

Sy sammen på skuldrene. Sy i ermene.

HALSKANT

Strikk opp ca 58 (62) 66 (70) m på rundp nr 7 rundt halsen. Strikk 4 cm vrangbord rundt med 1 vridd r, 1 vr. Fell løst av med r og vr m.

DIAGRAM



Gjenta

Begynn her

- R
- ⊗ Vr
- ⊙ Kast
- ⊞ 2 m vr sammen
- ⊞ 2 m vridd vr sammen
- ▲ 3 m vr sammen
- 3 m vridd r sammen

Garn brukt i denne oppskriften



PUS



70 % baby alpakka 17 % akryl
13 % polyamid
Produisert i Peru

PUS er et loddent, supermykt, lett og lekkert alpakkagarn med en kabelspunnet kjerne. Overflaten er fint børstet, og garnet passer perfekt til lette plagg.

Pus er svært drøyt i bruk og kommer i klare, rene farger i tillegg til vakre natur- og pastellfarger.

TIPS: Garnet er perfekt til skjurf, løse halsler og tilbehør. Men fordi det er så lett og luftig, passer det også svært godt til større plagg.

Hver gang du kjøper garn fra Du Store Alpakka, støtter du **Mirasolskolen i Peru**.

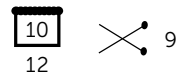
NB! Strikkefastheten som er oppgitt på banderolen er kun veiledende. Husk at du alltid skal følge strikkefastheten som er oppgitt i oppskriften.

FAERYTALE er et eventyrlig lett, bløtt og vakkert garn. Det egner seg til både store og små plagg som både luner og kjennes myke mot kroppen. **Faerytale** har et bredt farge-spekter fra lyse, lette pasteller til mettede fargetoner.

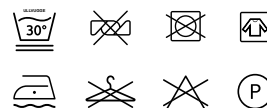
TIPS: På grunn av den lette og luftige tråden, blir plagg strikket i dobbelt garn ekstra flott – enten med dobbel **Faerytale** eller blandet med en av våre andre garnkvaliteter. På den måten får du helt nye og spennende resultater.

Hver gang du kjøper garn fra Du Store Alpakka, støtter du **Mirasolskolen i Peru**.


NB! Strikkefastheten som er oppgitt på banderolen er kun veiledende. Husk at du alltid skal følge strikkefastheten som er oppgitt i oppskriften.



50 gram = ca 100 meter



- Ullvugge 30 °C
- Vrenges før vask
- Bruk vaskemiddel for ull/silke
- Bruk ikke skyllemiddel
- Tørkes flatt



FAERYTALE



100 % alpakka
Produisert i Peru



50 gram = ca 175 meter



- Ullvugge 30 °C
- Vrenges før vask
- Bruk vaskemiddel for ull/silke
- Bruk ikke skyllemiddel
- Tørkes flatt



Prøv også genseren i petrol | DSA 66-02

01
02
03
04
05
06
07
08
09
10
11
12
13
14
15
16
17
18
19
20
21
22
23
24
25
26
27
28

House of Yarn er Nordens største merkevarerhus,
grossist og produsent av kvalitetsgarn, strikkedesign og
accessoarer til faghandel og kjedebutikker.

houseofyarn.no

HOUSE of YARN



dustorealpakka.no



dalegarn.no



knitathome.no



gjestal.no



houseofyarn.no

CAMILLA PIHL

camillapihlstrikk.no

GULLUNGEN
garn

gullungengarn.no

#ORANSJESKJERF

oransjeskerf.no

FØLG HOUSE OF YARN OG VÅRE BRANDS PÅ SOSIALE MEDIER



[HOUSEOFYARN_NORWAY](https://www.instagram.com/houseofyarn_norway)



[HOUSEOFYARN.NO](https://www.facebook.com/houseofyarn.no)
[DUSTOREALPAKKA](https://www.facebook.com/dustorealpakka)
[DALEGARN.NO](https://www.facebook.com/dalegarn.no)
[GJESTALGARN](https://www.facebook.com/gjestalgarn)



[HOUSEOFYARN](https://www.pinterest.com/houseofyarn)

FORHANDLERINFORMASJON